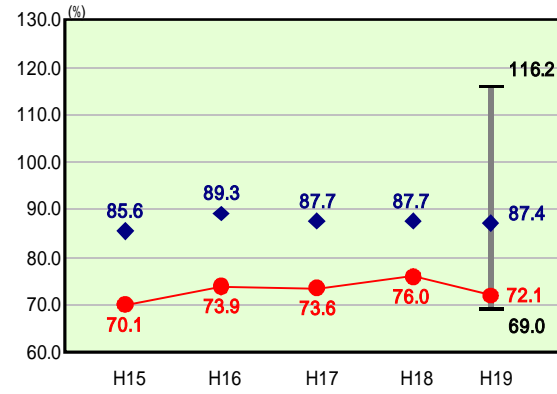


歳出比較分析表(平成19年度普通会計決算)

長野県 下條村

経常収支比率の分析

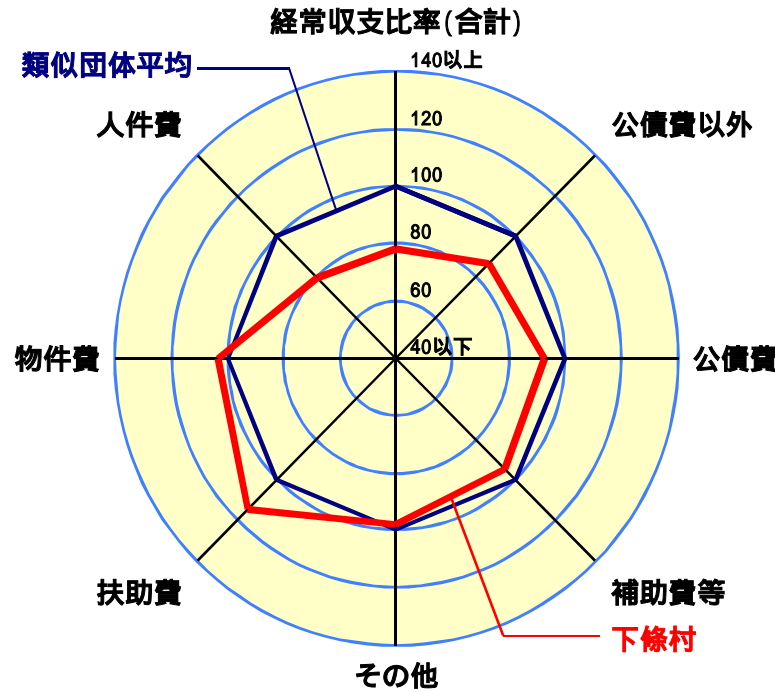
経常収支比率(合計)



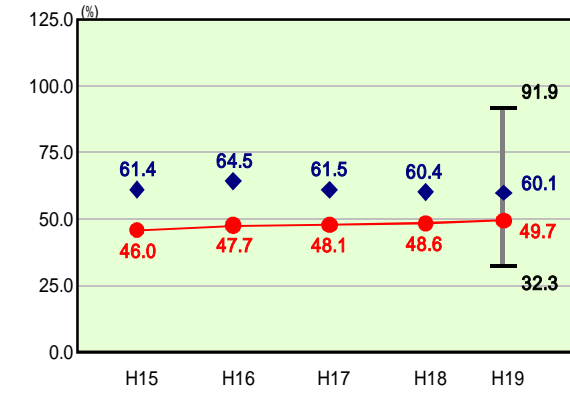
当該団体値 ●
類似団体内平均値 ◆
類似団体内最大値 T
類似団体内最小値 I

人口 4,184人(H20.3.31現在)
面積 37.66km²
歳入総額 2,960,169千円
歳出総額 2,704,185千円

H19類似団体内順位 2/129
全国市町村平均 92.0
長野県市町村平均 87.8

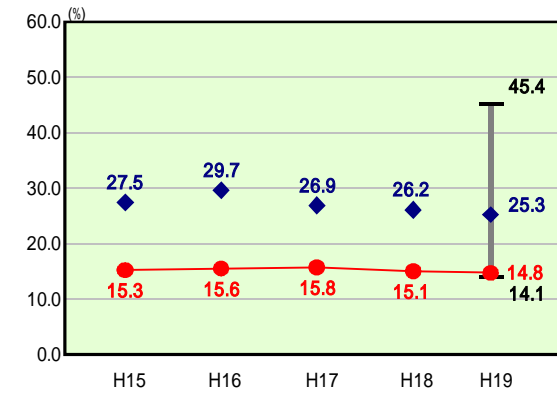


公債費以外



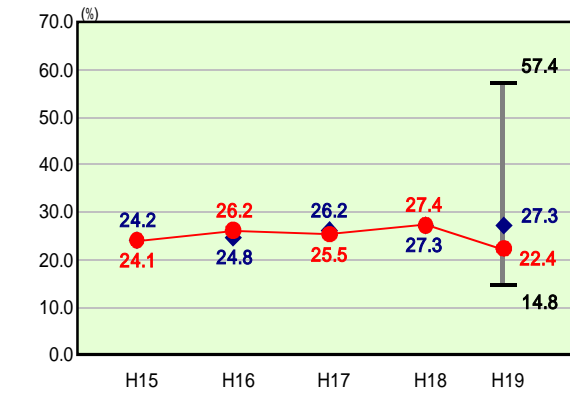
H19類似団体内順位 9/129
全国市町村平均 71.7
長野県市町村平均 66.1

人件費



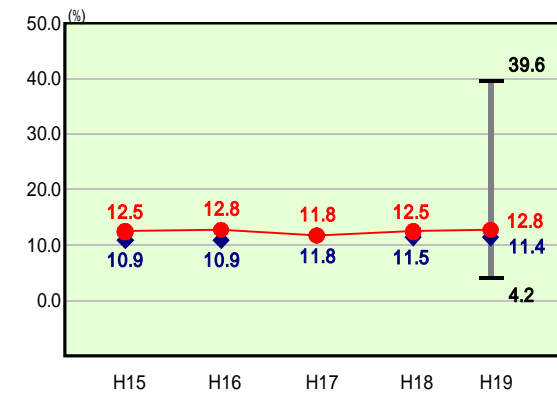
H19類似団体内順位 3/129
全国市町村平均 28.0
長野県市町村平均 22.6

公債費



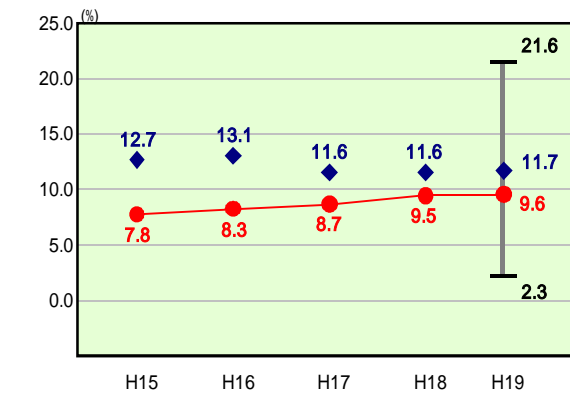
H19類似団体内順位 28/129
全国市町村平均 20.3
長野県市町村平均 21.7

物件費



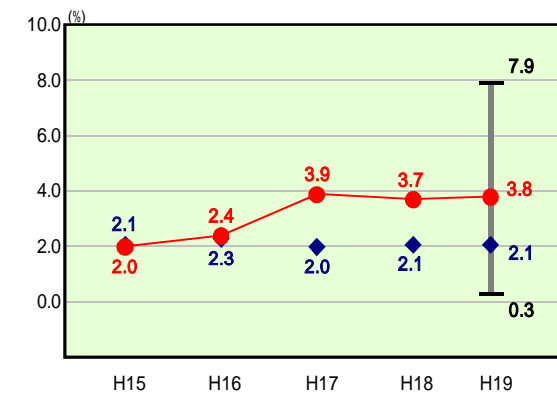
H19類似団体内順位 91/129
全国市町村平均 13.1
長野県市町村平均 11.5

補助費等



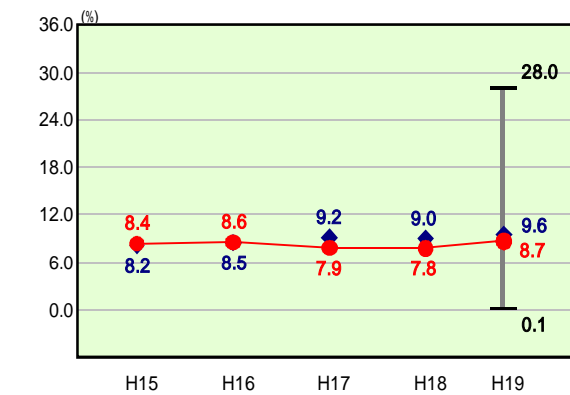
H19類似団体内順位 45/129
全国市町村平均 10.4
長野県市町村平均 13.7

扶助費



H19類似団体内順位 120/129
全国市町村平均 8.8
長野県市町村平均 5.5

その他



H19類似団体内順位 62/129
全国市町村平均 11.4
長野県市町村平均 12.8

- 1 本レーダーチャートは、当該団体と類似団体平均値より算出した偏差値をもとにチャート化したものである。(偏差値は平均を100としている。)
- 2 当該団体の八角形が平均値の八角形より内側にあるほど、歳出抑制等により財政構造に弾力性があることを示している。
- 3 類似団体とは、人口および産業構造等により全国の市町村を35のグループに分類した結果、当該団体と同じグループに属する団体を言う。

分析欄

【人件費】
職員の適正配置等により職員数適正化に勤め水準を維持する。

【物件費】
類似団体と比較すると高くなっているが、これは正規職員以外でも可能な業務を臨時職員で行なうなど職員給(人件費)から賃金(物件費)へシフトしたことが主な要因である。

【扶助費】
広域で運営していた福祉施設が民間運営となり、老人施設入所者措置費が大きく増加したことが挙げられる。高齢化率の上昇により現状が続くと思われる。

【公債費】
繰上償還、起債の抑制により、徐々に減少すると思われる。